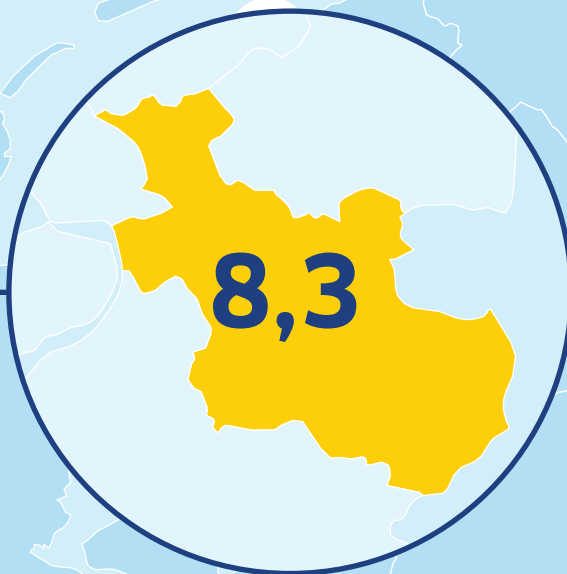


# Recreatief fietsen

## Provincie Overijssel

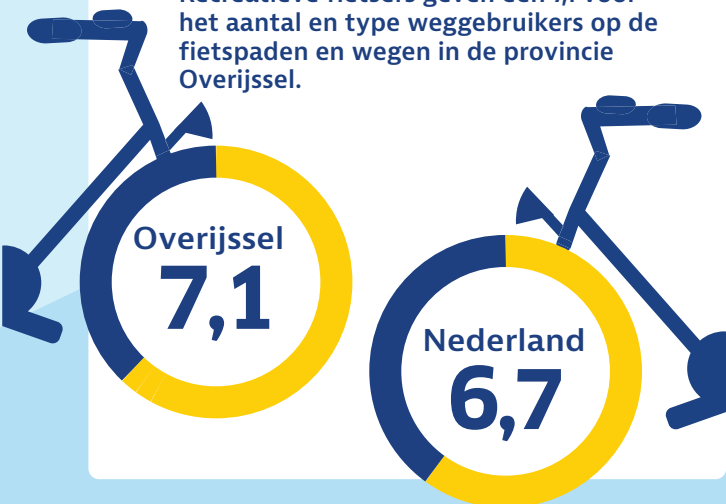
### Beoordeling recreatief fietsen

Overijssel scoort een 8,3, net iets hoger dan het landelijk gemiddelde van 8,2



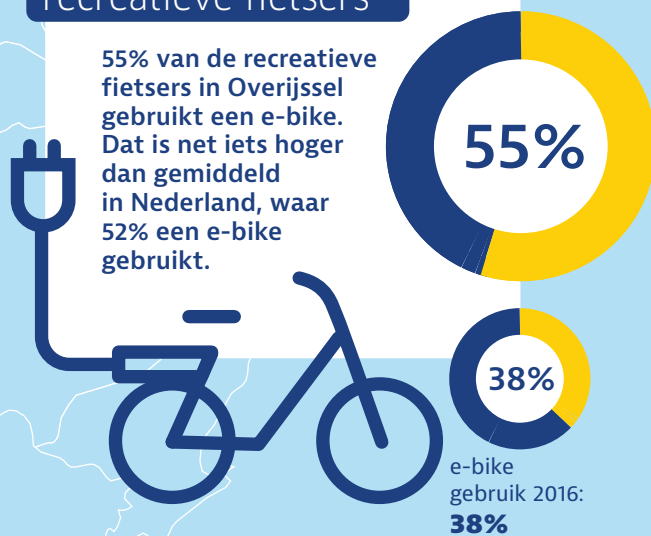
### Beoordeling voor aantal en type weggebruikers op de fietspaden & wegen

Recreatieve fietsers geven een 7,1 voor het aantal en type weggebruikers op de fietspaden en wegen in de provincie Overijssel.



### E-bike gebruik onder recreatieve fietsers

55% van de recreatieve fietsers in Overijssel gebruikt een e-bike. Dat is net iets hoger dan gemiddeld in Nederland, waar 52% een e-bike gebruikt.



### Top 3 verbeterpunten in Overijssel

44%

Veiligheid en comfort

44% vindt dat veiligheid en comfort van de fietspaden moet worden verbeterd, in 2016 was dat 44%.

35%

Aantal en type weggebruikers

35% stoort zich aan aantal en type weggebruikers op fietspaden en wegen, in 2016 was dat 18%.

26%

Plekken om te pauzeren

26% wil graag meer plekken om te pauzeren, in 2016 was dat nog 39%.

Nederland

51%

42%

24%

