R2B

HANDLEIDING

POWERBANK

Geschikt voor Magnetisch draadloos opladen

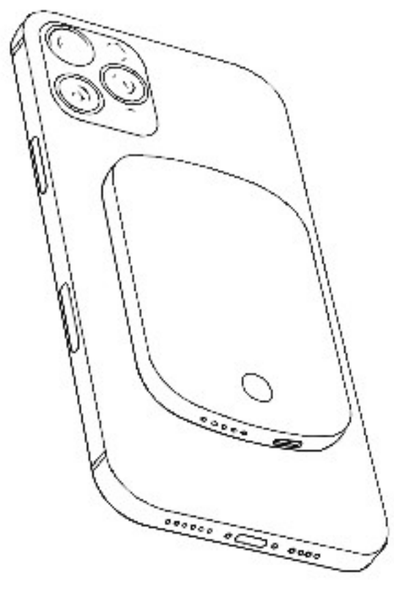

Inhoudsopgave

NL

Eigenschappen — 02
Opmerkingen: Draadloze oplaadfunctie — 02
Verpakkingsinhoud — 03
Specificaties — 03
Stroomindicatoren — 04
Waarschuwingen — 04
Veelgestelde vragen — 04
Kwaliteitsgarantie — 05
Verval garantie — 05
Aanspraak maken op garantie — 05
Retourneringsrecht — 05
Contact — 05

Table of contents

EN

Features — 07
Notes: Wireless charging function — 07
Packing details — 08
Specifications — 08
Power indicators — 09
Notes and warnings — 09
FAQ — 09
Quality guarantee — 10
Void warranty — 10
Making a warranty claim — 10
Right of returns — 10
Contact — 10

1. Werkt als draadloze powerbank met magnetische zuigkracht. Geschikt voor de iPhone 12 modellen en nieuwer die Magsafe ondersteunen.
2. Werkt als een normale draadloze powerbank en ondersteunt alle mobiele telefoons met Qi-protocol.
   Daarnaast kun je ook je apparaat bedraad opladen via de USB-C output.
3. Stevig en compact en te gebruiken voor veel verschillende modellen telefoons.
4. Handig om op je bureau te hebben zodat je apparaat laadt terwijl jij werkt.

Eigenschappen

- 5W/7W/10W/15W magnetisch, draadloos snelladen.
- Snelladen, draadloos en magnetische zuigkracht in één.
- PD+QC20W snelladen.
- Synchroniseer eenvoudig invoer en uitvoer voor draadloos opladen.
- Nauwkeurige LED-stroomindicatie.
- Veilige polymeerbatterij van hoge kwaliteit.

Opmerkingen: Draadloze oplaadfunctie

- Plaats de telefoon op de draadloze oplader. Klik op de aan/uitknop om in te schakelen.
- Zodra je de oplader gebruikt om de powerbank op te laden en wanneer het aangesloten apparaat zich in de snelle oplaadstatus bevindt, schakel dan de functie draadloos opladen in om gebruik te maken van snelladen. Als je eerst het draadloos opladen inschakelt en vervolgens de oplader aansluit zal er slechts opgeladen worden met 5W.
- Zodra het apparaat tijdens het laadproces merkt dat de batterij vol is, dan wordt er automatisch omgeschakeld naar 5W-status. Wanneer de oplaadkabel wordt losgekoppeld, wordt de powerbank automatisch opnieuw opgestart, en kan er gebruik worden gemaakt van snelladen.
- Tijdens het opladen met een PD12W-oplader is de draadloze oplaadfunctie uitgeschakeld omdat draadloos opladen geen ondersteuning biedt voor 12W vermogen.

Verpakkingsinhoud

1x Powerbank
1x Gebruiksaanwijzing
1x USB-C oplaadkabel

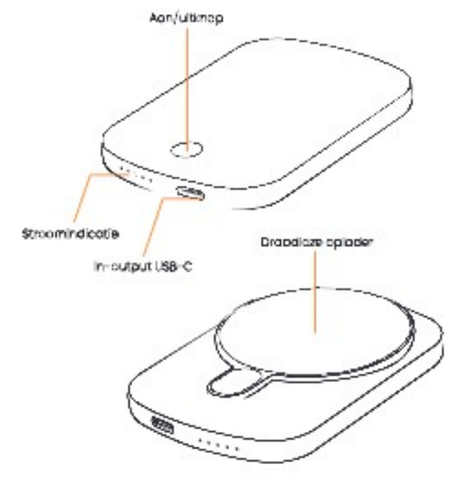

Specificaties

Naam:	R2B Draadloze Powerbank met Magnetisch draadloos opladen
Batterij:	Polymeer
Type-C input:	DC5V 3A/9V 2.25A/12V 1.5A
Type-C output:	DC5V 3A/9V 2.25A/12V 1.5A
Draadloze output:	Maximaal 15W
Uitvoerende standaard:	GB/T35590-2017
Werktemperatuur:	-10°C tot 40°C

Stroomindicatoren

1. Resterend vermogen controleren.
Klik op de aan/uitknop. Als er één lampje brandt, betekent dit dat er voor 25% stroom is. Als er twee lampjes branden, betekent dit dat de batterij voor 50% opgeladen is. Zodra er drie lampjes branden is de batterij voor 75% opgeladen en als er vier lampjes branden is de batterij volledig opgeladen. Wanneer het laatste lampje van het lampje knippert is de batterij nog maar voor 5% vol en moet de powerbank zo snel mogelijk worden opgeladen.

2. De oplaadfunctie controleren
Klik op de aan/uitknop, het batterijlampje gaat branden, de huidige batterijreserve wordt weergeven en het rode lampje van draadloos opladen gaat branden. Zodra gedetecteerd is dat het apparaat wordt opgeladen gaat het rode lampje uit en het groene lampje aan.

Waarschuwingen

- Als dit apparaat langere tijd niet wordt gebruikt, laad het dan terminste elke 3 maanden op.
- Tijdens het opladen kan er een beetje warmte ontstaan; dit is een normaal verschijnsel, mits het onder de 55°C blijft.
- Houd dit apparaat altijd droog en maak het niet schoon met chemische middelen.
- Gooi dit artikel niet zomaar bij het restafval, lever het in bij een gecertificeerd bedrijf.
- Kinderen mogen dit product alleen gebruiken onder toezicht van een volwassene.
- Laat dit apparaat niet vallen, demonteer en/of doorboor het niet en plaats het product nooit in een vochtige omgeving.
- Gebruik het niet om apparaten op te laden met een niet-compatibele stroomsterkte of spanning, dit kan brand of andere problemen veroorzaken.

Problemen en oplossingen

- Indien de powerbank niet wordt opgeladen:
  - Controleer of de oplaadkabel en adapter werken.
  - Zodra de oplaadkabel en/of adapter niet werken, vervang deze dan door een werkende component om je powerbank op te laden.
- Indien je een ander apparaat probeert op te laden:
  - Controleer of de powerbank is ingeschakeld en dat de batterij nog opgeladen is.
  - Als bovenstaande het geval is, neem dan contact met ons op via info@r2bstore.nl.

Kwaliteitsgarantie

R2B Store garandeert zijn klanten van een hoge Nederlandse kwaliteitsnorm, en daar zijn we trots op. Zo geldt voor al onze producten een standaard garantietermijn van 1 jaar tegen gebreken bij materiaal- of fabricagefouten. Daarnaast heeft dit product een CE-certificering en conformiteitsverklaring, waardoor het aan alle Europese regels en maatstaven voldoet.

Verval garantie

Wij kunnen helaas geen garantie bieden in de volgende gevallen: a. Na verloop van bovenstaande garantietermijn b. Het defect is ontstaan ten gevolgen van oneigenlijk gebruik, verwaarlozing of door vallen en stoten.

Aanspraak maken op garantie

Wil je aanspraak maken op garantie, of twijfel je of jouw situatie binnen de garantie valt? Neem dan contact met ons op, zodat wij de optie tot garantie samen kunnen bespreken!

Retourneringsrecht

Ben je toch niet helemaal overtuigd, of heb je een andere aanleiding voor teruggave - om te retourneren? Dan kun je het product binnen 30 dagen, mits onbeschadigd en in de originele verpakking terugsturen voor retour. Na ontvangst en acceptatie van de retour ontvang je het volledige aankoopbedrag terug!

Contact

Heb je vragen of opmerkingen over het product of onze service? Neem dan via onderstaande gegevens contact met ons op en we staan u graag te woord!
Telefoonnummer: 0299 77 94 53
E-mail: info@r2bstore.nl. Bereikbaar van maandag tot en met vrijdag tussen 9:00 en 17:00.
R2B Store BV
Polderweg 7
1445 AA Purmerend

R2B

USER MANUAL

POWERBANK

Suitable for Magnetic wireless charging

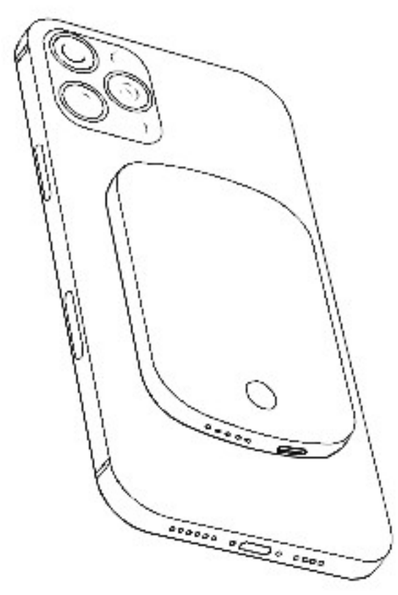

1. Works as a wireless power bank with magnetic suction.
   Suitable for iPhone 12 and newer models, which support Magsafe.
2. Works as a normal wireless power bank and supports all mobile phones with Qi protocol.
   You can also wire charge your device through the USB-C output.
3. Sturdy and compact and can be used for many different phone models.
4. Handy to have on your desk so that your device charges while you work.

Features

- 5W/7W/10W/15W magnetic wireless quick charging.
- Fast charging, wireless and magnetic suction in one.
- PD+QC20W quick charging.
- Easily sync input and output for wireless charging.
- Accurate LED power indication.
- High quality safe polymer battery.

Notes: Wireless charging function

- Place the phone on the wireless charger. Click on the on/off button to enable.
- Once you use the charger to charge the power bank and when the connected device is in fast charging status, please enable the wireless charging function to take advantage of fast charging. If you first enable wireless charging and then connect the charger, it will only charge at 5W.
- As soon as the device detects that the battery is full during the charging process, it will automatically switch to 5W status. When the charging cable is disconnected, the power bank will automatically restart and fast charging can be used.
- When charging with a PD12W charger, the wireless charging function is disabled because wireless charging does not support 12W power.

Packing details

1x Power bank
1x Manual
1x Charging cable USB-C

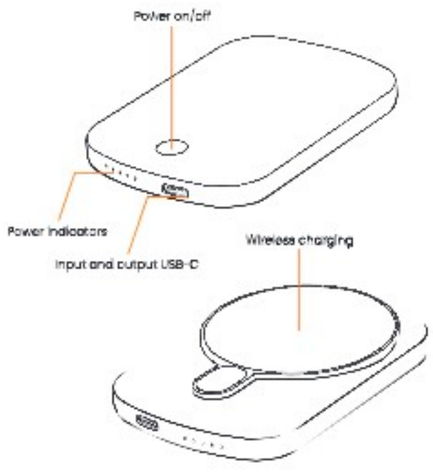

Specifications

Name:	R2B Wireless Powerbank with Magnetic Wireless charging
Battery:	Polymer
Type-C input:	DC5V 3A/9V 2.25A/12V 1.5A
Type-C output:	DC5V 3A/9V 2.25A/12V 1.5A
Wireless output:	15W Max
Executive standard:	GB/T35590-2017
Working temperature:	-10°C until 40°C

Power indicators

1. Checking remaining power
Click the on/off button. If one light is on, it means there is 25% power. When two lights are on, it means the battery is 50% charged. When three lights are on, the battery is 75% charged and when four lights are on, the battery is fully charged. When the last light of the light flashes, the battery is only 5% full and the power bank must be charged as quickly as possible.

2. Checking charging function
Click the power button, the battery light will turn on, the current battery reserve will be displayed, and the red wireless light will turn on. A large amount is that the device is charging, the red light is off and the green light is on.

Notes and warnings

- If this device is not used for a long time, charge it at least even, 3 months.
- A little heat may be generated during charging; this is a normal phenomenon, provided it remains below 55°C.
- Always keep this device dry and do not clean it with chemicals.
- Do not simply, throw this item in the residual waste, hand it in to a certified company.
- Children should only use this product under adult supervision.
- Do not drop, disassemble and/or puncture this device and never place the product in a damp environment.
- Do not use it to charge devices with incompatible amperage or voltage, it may cause fire or other problems.

Troubles and solutions

- If the power bank is not charging:
  - Check whether the charging cable and adapter are working.
  - If the charging cable and/or adapter do not work, replace it with a working component to charge your power bank.
- If you are trying to charge another device:
  - Check whether the power bank is switched on and that the battery is still charged.
  - If the above is the case, please contact us at info@r2bstore.nl.

Quality guarantee

R2B Store guarantees its customers a high Dutch quality standard, and that is where we are to be proud of. For example, a standard warranty period of 1 year applies to all our products defects due to material or manufacturing errors. In addition, this product has a CE certification and declaration of conformity, meaning it complies with all European rules and standards.

Void warranty

Unfortunately, we cannot offer a guarantee in the following cases: a. After expiration above warranty period b. The defect arose as a result of improper use, neglect or due to falls and bumps.

Making a warranty claim

Do you want to claim a warranty, or are you unsure whether your situation is covered by the warranty? Take please contact us so that we can discuss the warranty option together!

Right of returns

Are you still not completely convinced, or do you have another reason for return - to return? Then you can return the product within 30 days, provided it is undamaged and in the original return packaging for return. You will receive it after receipt and acceptance of the return full purchase amount back!

Contact

Do you have questions or comments about the product or our service? Then please use the information below contact us and we will be happy to assist you!
Phone number: 0299 77 94 53
Email: info@r2bstore.nl
Available from Monday to Friday between 9:00 AM and 5:00 PM.
R2B Store BV
Polderweg 7
1446 AA Purmerend

宽120mm 高110mm

宽120mm 高110mm