

SELANA

SELANA ALPHA

RIJDERSHANDLEIDING

ONE SMALL STEP FOR MAN,
ONE GIANT LEAP FOR MANKIND.

– Neil Armstrong



WELKOMSTBERICHT



Max Schalow en Chingiskhan Kazachstan

Medeoprichters van SELANA

Gefeliciteerd dat u een van de allereerste eigenaren bent van de eerste legale E-step in Nederland. Dit moment is het resultaat van zes jaar onvermoeibaar werk van ons team om een ambitieus idee werkelijkheid te laten worden.

Samen hebben we bereikt wat velen voor onmogelijk hielden: het creëren van een volledig nieuwe voertuigcategorie in de Nederlandse wetgeving.

Onze inspiratie komt van de Apollo 11-missie, de eerste bemande maanlanding. Net als die groep pioniers die alle verwachtingen overtroffen en de mensheid naar een nieuwe grens brachten.

Onze naam vindt zijn oorsprong in de oude Griekse mythologie. Hij is afgeleid van Selána (Σελάνα), de godin en personificatie van de Maan, die op haar strijdswagen door de hemel rijdt en licht, helderheid en glans verspreidt.

Bedankt voor je deelname.

Stap de toekomst in, het SELANA-team

M. Schalow




INDEX

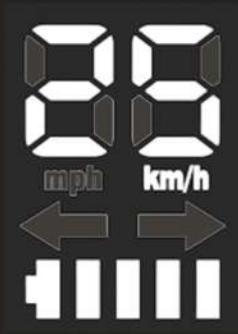
1. VERKEERSREGELS
2. CONTROLEER DE ESSENTIËLE ZAKEN
3. LED-DISPLAY EN BEDIENINGSELEMENTEN
4. OPLADEN
5. GARANTIE
6. WAARSCHUWINGEN



HOUD U AAN DE VERKEERSREGELS.

- 16 jaar en ouder
- Het dragen van een helm wordt aanbevolen.
- Rijd alleen op de fietspaden.
- Niet drinken en rijden
- Gebruik uw telefoon niet tijdens het autorijden.
- Slechts één persoon tegelijk op een E-trede.
- Wees je bewust van je omgeving.

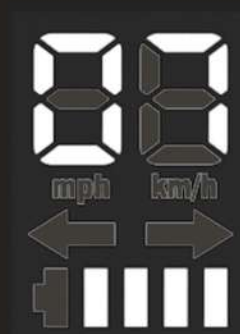




Tijdens het opladen verschijnt er een bliksemschicht op het scherm.



Tijdens het rijden zie je je snelheid, de richtingaanwijzer en het huidige batterijniveau.



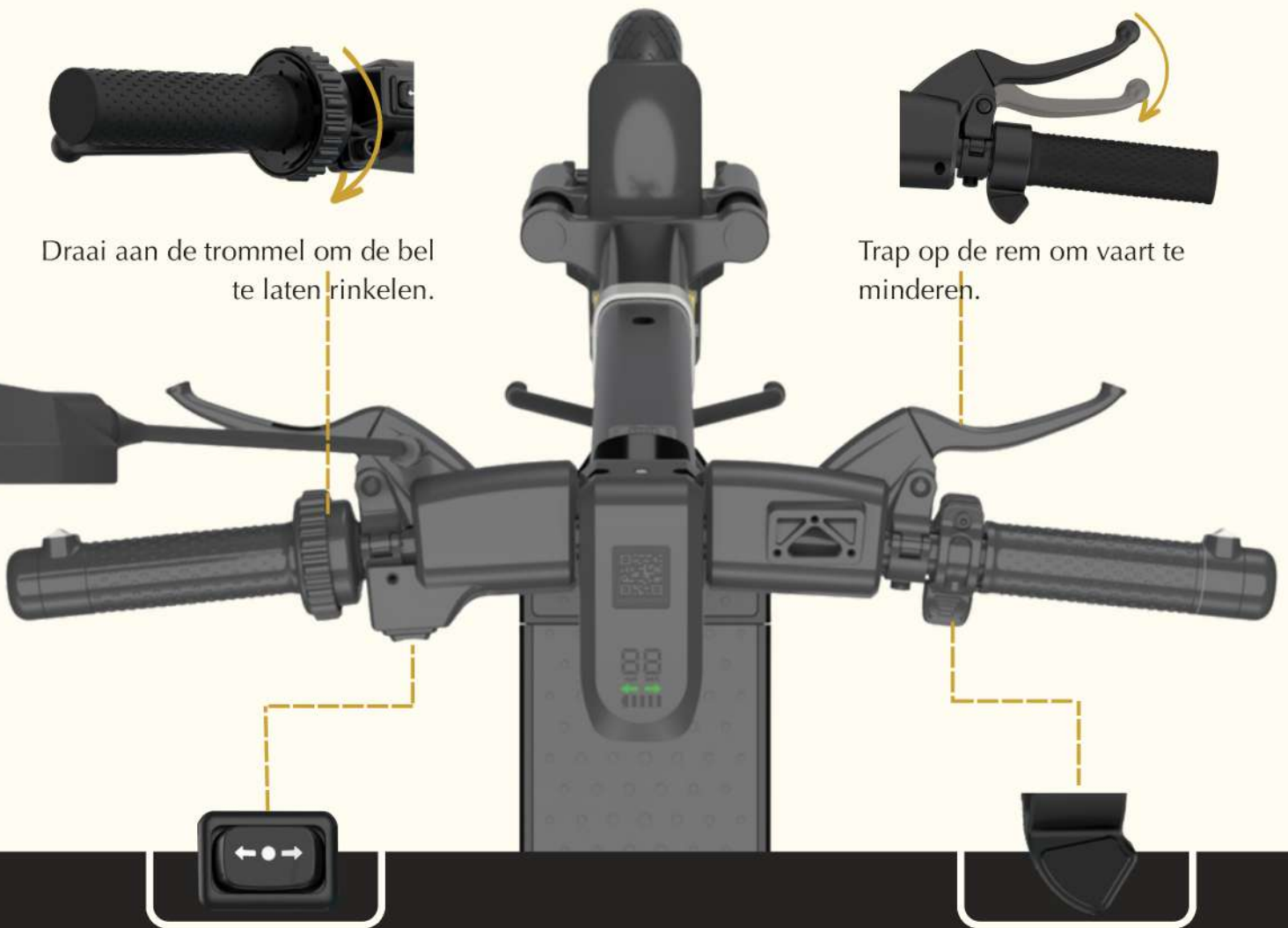
Als er iets mis is, verschijnt er een foutmelding.



Draai aan de trommel om de bel te laten rinkelen.



Trap op de rem om vaart te minderen.



Voordat u afslaat, geeft u de afslagrichting aan anderen aan door met uw linkerduim op de betreffende richtingpijl te drukken. Na de draai brengt u het terug naar de neutrale positie.

Om te accelereren, duw je zachtjes met je rechterduim op het gaspedaal. Hoe harder je drukt, hoe hoger de snelheid.

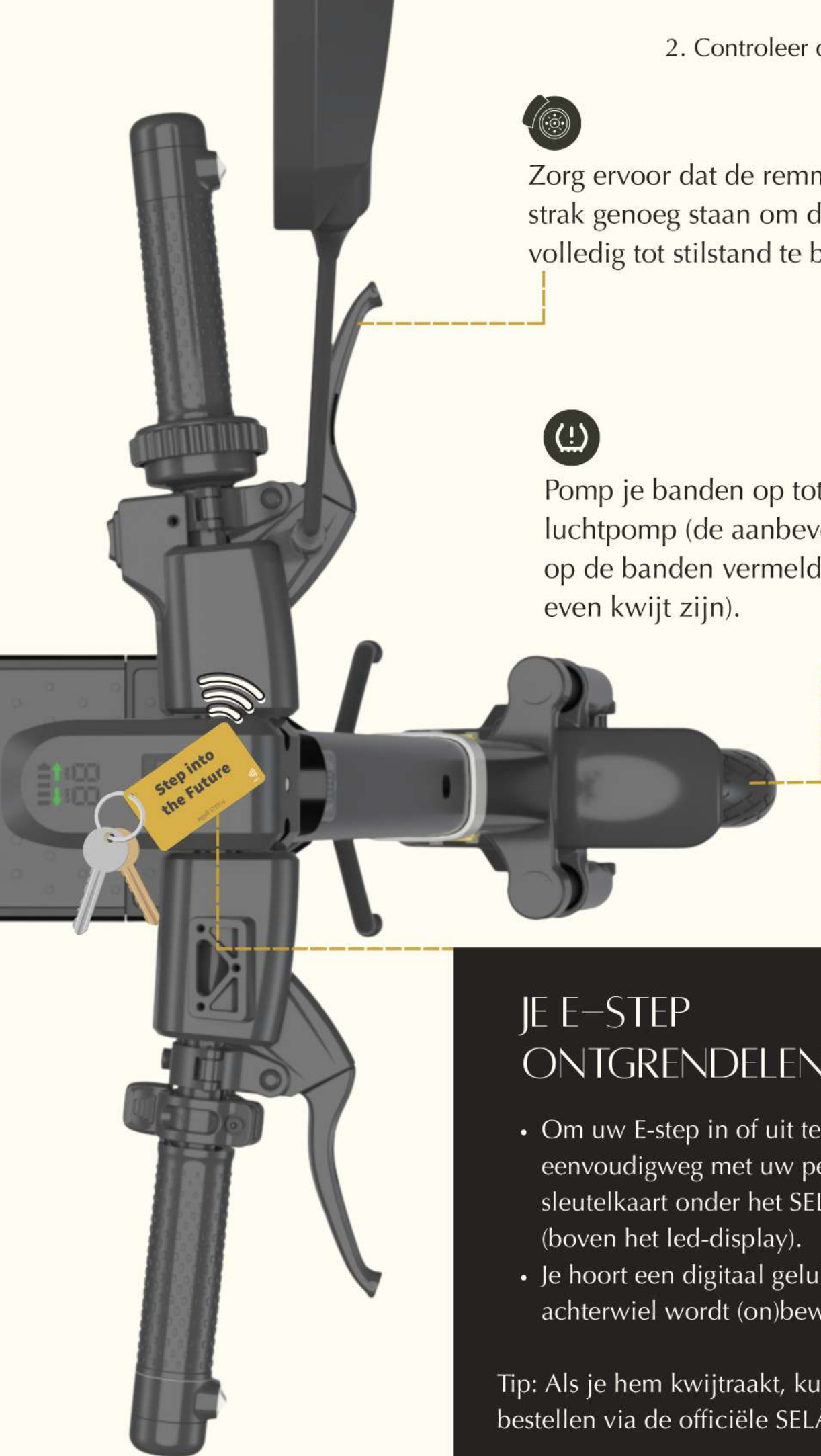
2. Controleer de essentiële zaken



Zorg ervoor dat de remmen strak genoeg staan om de E-step volledig tot stilstand te brengen.



Pomp je banden op tot 38 psi met een luchtpomp (de aanbevolen druk staat op de banden vermeld, mocht je dat even kwijt zijn).



JE E-STEP ONTGRENDELEN



- Om uw E-step in of uit te schakelen, tikt u eenvoudigweg met uw persoonlijke NFC-sleutelkaart onder het SELANA-logo (boven het led-display).
- Je hoort een digitaal geluid en het achterwiel wordt (on)beweeglijk gemaakt.

Tip: Als je hem kwijtraakt, kun je een nieuwe bestellen via de officiële SELANA-website.

Open het rubberen klepje en steek de oplaadstekker voorzichtig in de oplaadpoort.

Wanneer de batterij volledig is opgeladen, verandert de LED op de oplader van rood naar groen. Het duurt ongeveer drie uur om de batterij volledig op te laden.

WAARSCHUWING: Als u de batterij langer dan twee maanden niet gebruikt en niet oplaadt, bestaat het risico dat de batterij volledig leeg raakt. Zorg ervoor dat de batterij altijd boven de 40% opgeladen blijft!

Volg deze eenvoudige tips om uw accu langer in perfecte conditie te houden:

Gebruik uitsluitend de officiële acculader.

- Laad uw E-step op in een goed geventileerde, droge ruimte (vocht en extreme temperatuurschommelingen kunnen het laadproces beïnvloeden).
- Je E-step laadt het beste op bij temperaturen tussen 5 en 30 °C (32 en 86 °F).
- Plaats de oplader op een harde ondergrond en zorg ervoor dat deze nooit wordt afgedekt. Plaats de oplader nooit op tapijt of textiel, aangezien de oplader tijdens gebruik heet kan worden (tot 40-50 °C).
- Houd de stekker en connector altijd vrij van vuil en vocht.
- Laad uw E-step niet op als de oplader of de stekker beschadigd is. Neem bij twijfel direct contact met ons op.
- Als u uw E-step gedurende langere tijd niet gebruikt, zorg er dan voor dat de batterij elke twee maanden volledig wordt opgeladen.
- Haal de stekker van de oplader uit het stopcontact zodra uw E-step volledig is opgeladen.
- De batterij levert geen stroom meer wanneer de interne temperatuur onder de -10°C daalt.

Oplaadpoort



GARANTIE

Wij geven twee jaar garantie op elk nieuw Selana E-step frame tegen fabricage- en materiaalfouten. De garantievoorwaarden vindt u op www.selana.nl/pages/warranty.

Deze garantie is uitdrukkelijk beperkt tot de vervanging van een defect frame of defecte onderdelen en is de enige oplossing onder deze garantie. Claims onder deze garantie moeten rechtstreeks bij uw verkooppunt worden ingediend. Een aankoopbewijs is vereist.

Deze garantie dekt geen normale slijtage, onjuist onderhoud of de installatie van onderdelen of accessoires. De garantie is niet van toepassing op schade of defecten als gevolg van een ongeval, verkeerd gebruik, misbruik of nalatigheid. Wijzigingen aan het frame of de onderdelen maken deze garantie ongeldig. Wij zijn niet aansprakelijk voor incidentele of gevolgschade. Deze garantie doet geen afbreuk aan de wettelijke rechten van de consument.



VRIJWARING

In geen geval, inclusief maar niet beperkt tot nalatigheid, zullen Selana of enige distributeur (verkoper) van Selana aansprakelijk zijn voor enige schade, inclusief maar niet beperkt tot bijzondere of gevolgschade, die voortvloeit uit het gebruik van, of de onmogelijkheid tot gebruik van, de Selana E-step en/of andere producten of materialen waarnaar in deze handleiding wordt verwezen, zelfs indien wij op de hoogte zijn gesteld van de mogelijkheid van dergelijke schade.

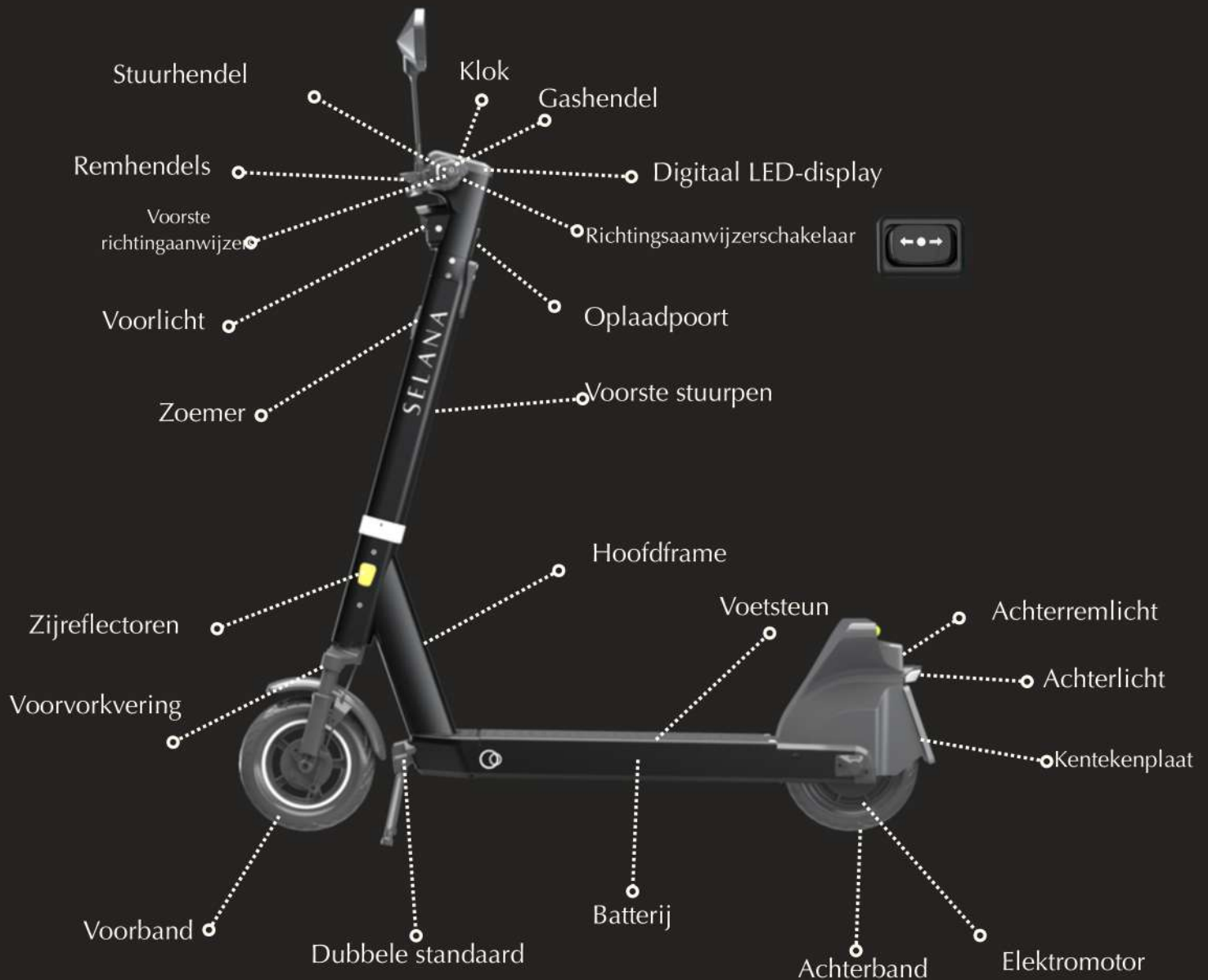
Het is mogelijk dat de toepasselijke wetgeving de beperking of uitsluiting van aansprakelijkheid of gevolgschade niet toestaat, waardoor de bovenstaande beperking of uitsluiting mogelijk niet op u van toepassing is.

Tip: Wij raden aan de E-step te vergrendelen via de voorwielophanging met een ART-goedgekeurd kettingslot, dat u kunt kopen op www.selana.nl.

WAARSCHUWING

- 1.1. Verwijder de batterij niet.
Neem bij problemen met de batterij altijd contact met ons op.
2. Rijd altijd voorzichtig - plotseling sturen en remmen kunnen ongelukken veroorzaken.
3. Wijzig of manipuleer de motor of de geïntegreerde elektronische systemen van de E-step niet. Het op enigerlei wijze wijzigen van de E-step maakt uw garantie ongeldig en kan leiden tot ongevallen met letsel of overlijden, en verlies van uw recht om de weg te gebruiken.
4. De linker remhendel bedient de achterwielrem. De rechter remhendel bedient de voorwielrem.
5. Fietsen in de stad kan gevaarlijk zijn. Het niet dragen van een helm tijdens het fietsen kan leiden tot ernstig letsel of de dood.
6. Draag nooit een koptelefoon tijdens het fietsen en bel nooit tijdens het fietsen.
7. Rijd nooit in een situatie waarin je de E-step niet volledig onder controle hebt.
8. De SELANA E-steps zijn niet geschikt voor het trekken van aanhangers van welke aard dan ook.
9. Wees voorzichtig tijdens het rijden in natte en gladde omstandigheden. Rijd langzaam en rem voorzichtig om te voorkomen dat de wielen blokkeren.
 - 1.10. Rijd met een gepaste snelheid, rekening houdend met het terrein, uw rijvaardigheid en de plaatselijke overheidsvoorschriften.
11. Zorg er altijd voor dat uw verlichting goed werkt en niet bedekt of geblokkeerd is. Wij raden aan om onder alle omstandigheden verlichting te gebruiken voor maximale zichtbaarheid.
12. Deze E-step is gemaakt voor gebruik in de stad. Gebruik hem niet voor wedstrijden, mountainbiken of andere vormen van fietsen buiten de stad. Het verkeerd gebruiken van uw E-step is gevaarlijk.
13. Inspectie en onderhoud zijn belangrijk voor de veiligheid en levensduur van uw E-step. Controleer regelmatig de remmen, banden, stuurinrichting en wielen. Elk onderdeel van een slecht onderhouden E-step kan kapotgaan of defect raken, wat kan leiden tot een ongeval met ernstig letsel of zelfs de dood.
14. Wijzig uw E-step op geen enkele manier. Wijzigingen kunnen schade veroorzaken die tot ongelukken kan leiden met ernstig letsel of zelfs de dood tot gevolg. Incompatibele accessoires of een onjuiste montage ervan kunnen de werking van uw E-step negatief beïnvloeden en zijn onveilig.
15. Net als alle fysieke onderdelen zijn E-steps onderhevig aan spanningen, slijtage en beschadigingen. Als u twijfelt over enige vorm van schade of een storing aan uw E-step, neem dan zo snel mogelijk contact met ons op voor assistentie.
16. Plaats geen kinderzitje op de E-step.

BELANGRIJKSTE ONDERDELEN VAN DE E-STEP



CONTACTGEGEVENS

Mocht u problemen of vragen hebben, neem dan contact met ons op via de klantenservicechat op onze website of stuur een e-mail naar support@selana.nl

Instructies voor de eindmontage:



www.selana.nl/pages/montage

Stap de toekomst
binnen